



Herzlich Willkommen !
HANSA Landhandel
stellt sich vor



Wie alles begann...



Johannes
Lahde



Johann
Meyer



Hermann
Gieschen



Wilhelm
Gohde



Hans Jürgen
Knabbe



Die nächste Generation



Jan
Lahde




Andreas
Meyer



Detlef
Gieschen




Wilhelm
Holsten



Historie




- ❖ 1973 Gründung HANSA Landhandel
- ❖ 1975 Meyer Sittensen
- ❖ 1975 Meyer Scheeßel
- ❖ 1981 Hey's Mühlenwerke Bremervörde
- ❖ 1984 Bock Glinstedt
- ❖ 1986 Glander Elsdorf
- ❖ 1990 Holsten Bargstedt
- ❖ 1991 Fittschen Bokel



Historie



- ❖ 1991 Gründung Steffens Landhandel Alfstedt
- ❖ 1991 Gründung Landhandel Niederelbe Cadenberge
- ❖ 1992 HANSA Versicherungsdienst
- ❖ 1993 AHL-Anlage Holßel
- ❖ 1994 Wiese Heeslingen
- ❖ 1995 Meyer Bevern
- ❖ 1996 Übernahme Steffens Landhandel Alfstedt
- ❖ 1997 Pape Selsingen
- ❖ 1997 HANSA Terminhandel



Historie




- ❖ 1998 Tietjen Farven
- ❖ 1998 Kirchlinteln/Wahnebergen
- ❖ 1998 Lager Egenbostel
- ❖ 1998 Übernahme Landhandel Niederelbe Cadenberge
- ❖ 1998 Lager Otterndorf
- ❖ 1999 Ausbau Helvesiek
- ❖ 1999 Werk in Grasberg brennt ab




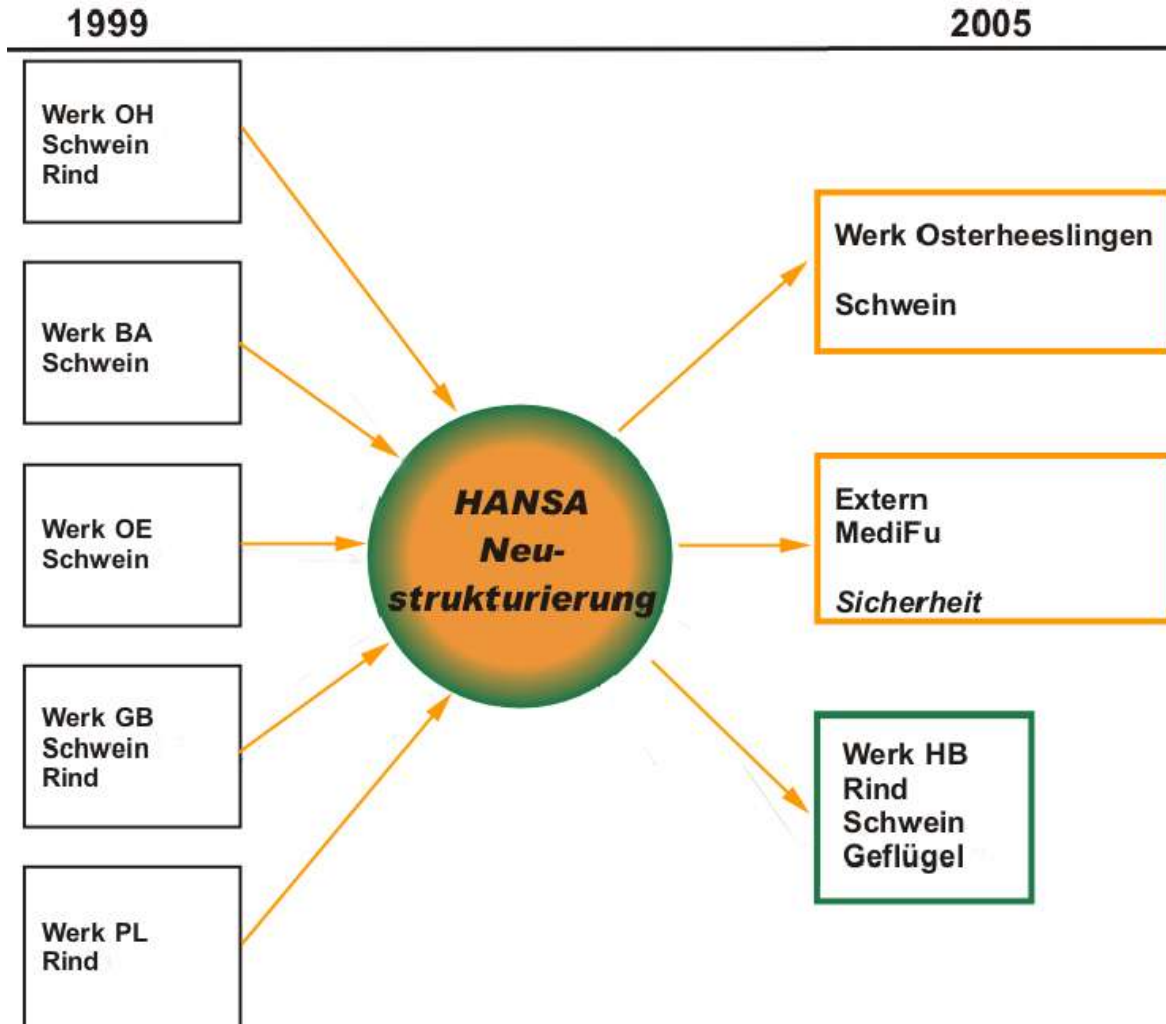
Als das Feuer kam...



- ❖ 1999 brannte das Mischfutterwerk in Grasberg
- ❖ Die anderen HANSA-Mischfutterwerke konnten die Produktion auffangen
- ❖ Zusammenschluss zu HANSA Landhandel
- ❖ 2000 Neubau Mulmshorn
- ❖ 2000 Übernahme Mischfutterwerk Bremen



Die Neustrukturierung



Historie



- ❖ 2000 Getreidelager Mulmshorn
- ❖ 2000 Pachtung Mischfutterwerk Bremen
- ❖ 2000 Niemeyer Brelingen
- ❖ 2000 Kooperation Albers Weertzen
- ❖ 2001 Schneverdingen
- ❖ 2001 Kooperation Kröncke Geestenseth
- ❖ 2003 Kooperation Rönner




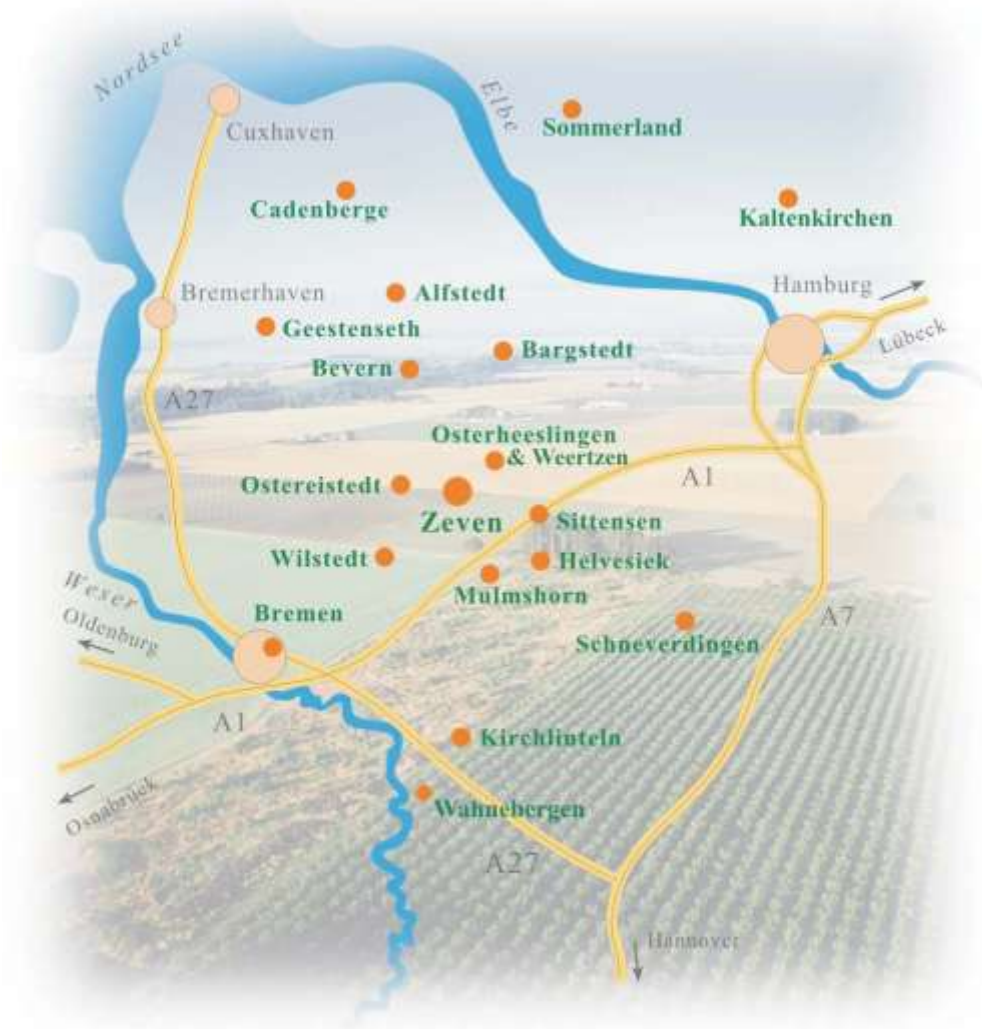
Historie



- ❖ 2003 Ausbau Wilstedt
- ❖ 2003 Erweiterung Mulmshorn
- ❖ 2004 Mischfutterwerk Bremen wird gekauft
- ❖ 2006 Neubau Cadenberge
- ❖ 2006 Ausbau Zentrale Zeven
- ❖ 2007 Ausbau Stückgutlager Ostereistedt
- ❖ 2007 Vertriebsinnendienst Zeven
- ❖ 2008 Kooperation H.H. Schmidt Kaltenkirchen



Die Standorte




Cadenberge




Cadenberge



- ❖ 1991 Gründung Landhandel Niederelbe
- ❖ Seit 1998 HANSA Landhandel
- ❖ 2006 neuer Standort im Gewerbegebiet
- ❖ Düngermischanlage
- ❖ Nebenlager Otterndorf




Geestenseth



Geestenseth



- ❖ Seit 2001 in Kooperation mit O.H. Kroencke
- ❖ Seit 2007 HANSA Landhandel
- ❖ 1.100 to Lagerkapazität
- ❖ Tankstelle & Baustoffe
- ❖ Lohnarbeiten



Alfstedt



Alfstedt



- ❖ Seit 1982 in Kooperation mit Jürgen Steffens
- ❖ 1991 Gründung Steffens Landhandel GmbH
- ❖ Seit 1996 HANSA Landhandel
- ❖ Getreideannahme und Düngerverkauf
- ❖ 30.000 Liter AHL
- ❖ 2.000 Tonnen Getreidelager



Bargstedt



Bargstedt



- ❖ Seit 1990 HANSA Landhandel
- ❖ 2004 Stilllegung des Mischfutterwerkes
- ❖ 13.000 to Getreideumschlag
- ❖ 2 Standorte Kirche/Bahnhof




Bevern




Bevern



- ❖ 1995 von Hinrich Meyer übernommen
- ❖ Eigener Fuhr- und Maschinenpark
- ❖ Lohnarbeiten
- ❖ Düngermischanlage
- ❖ Düngemittel – und Getreideeinlagerung



Osterheeslingen




Osterheeslingen



- ❖ Spezialisiertes Mischfutterwerk für Schweinefutter
- ❖ Produktion: Drei-Schicht-Betrieb
- ❖ Ca. 500 Tonnen täglich
- ❖ 6000 to Getreidelager




Ostereistedt



Ostereistedt



- ❖ Zentrales Stückgutlager 14.000 to Umschlag
- ❖ Absackung des HANSA Futters
- ❖ Eigener Fuhrpark: 5 LKW
- ❖ Lagerkapazität 6.500 to Getreide
- ❖ Trocknung




Zentrale Zeven



- ❖ 1973 im Bahnhof Süd
- ❖ 1997 am Nord-West-Ring
- ❖ 2007 Ausbau Böttcherstraße
- ❖ Einkauf, Auftragsannahme, Disposition, Vertriebsinnendienst, Rechnungswesen, Personal, EDV




Sittensen




Sittensen



- ❖ 1975 von Dietrich Meyer übernommen
- ❖ 1984 Neubau Lagerhalle
- ❖ Lagerraum ca. 4.200 to Getreide
- ❖ Dienstleistungen: Dreschen / Maislegen




Helvesiek




Helvesiek



- ❖ Bis 1999 Nebenlager vom Standort Scheeßel
- ❖ 1999 Ausbau des Standortes
- ❖ 2004 Mischdüngeranlage
- ❖ AHL - Anlage
- ❖ Getreidelager 2.000 to




Schneeverdingen




Schneverdingen



- ❖ 2001 Übernahme Ernst Bremer Agrarhandel
- ❖ 2002/2004 Ausbau des Standortes
- ❖ 2005 Mischdüngeranlage
- ❖ 6.500 to Getreideumschlag
- ❖ Kooperation LU Schröder, Lünzen




Mulmshorn



Mulmshorn



- ❖ 2000 Neubau Getreidelager(6 Silos)
- ❖ 2003 Erweiterung auf 10 Rundsilos
- ❖ Lagerkapazität 45.000 to
- ❖ 2007 Trocknung




Weertzen




Weertzen



- ❖ Albers Landhandel - Kartoffelverkauf
- ❖ 2000 Kooperation HANSA Landhandel
- ❖ Düngermischanlage (ca. 2.700 to)
- ❖ Pflanzenschutzlager
- ❖ Eigener Fuhrpark - Lohnarbeiten




Bremen




Bremen



- ❖ Mischfutterwerk → Drei-Schicht-Betrieb
- ❖ Produktion: 365 Tage im Jahr, 24 Std am Tag
- ❖ Ca. 1.300 to täglich
- ❖ Anbindung an den Hafen
- ❖ Seit 2000 gepachtet; 2004 gekauft




Wilstedt




Wilstedt



- ❖ Gründung der Fittschen KG (1967)
- ❖ 1973 HANSA Landhandel
- ❖ 2003 Ausbau des Standortes
- ❖ Mischdüngeranlage
- ❖ 6000 to Getreidelager




Kirchlinteln



Kirchlinteln



- ❖ 1998 Übernahme durch HANSA Landhandel
- ❖ Siloanlage & Mehrzweckhalle
- ❖ Rund 7.000 to Lagerkapazität
- ❖ Getreidetrocknung
- ❖ AHL – Lager (ca. 400 to)
- ❖ Mischdüngeranlage



HANSA in Zahlen




- ❖ 160 Mitarbeiter
davon 10 Azubis
- ❖ HANSA-Futter: 370.000 to
- ❖ Silo-LKW: 24
- ❖ Stückgut / Sackware: 14.000 to
- ❖ Stückgut-LKW: 5



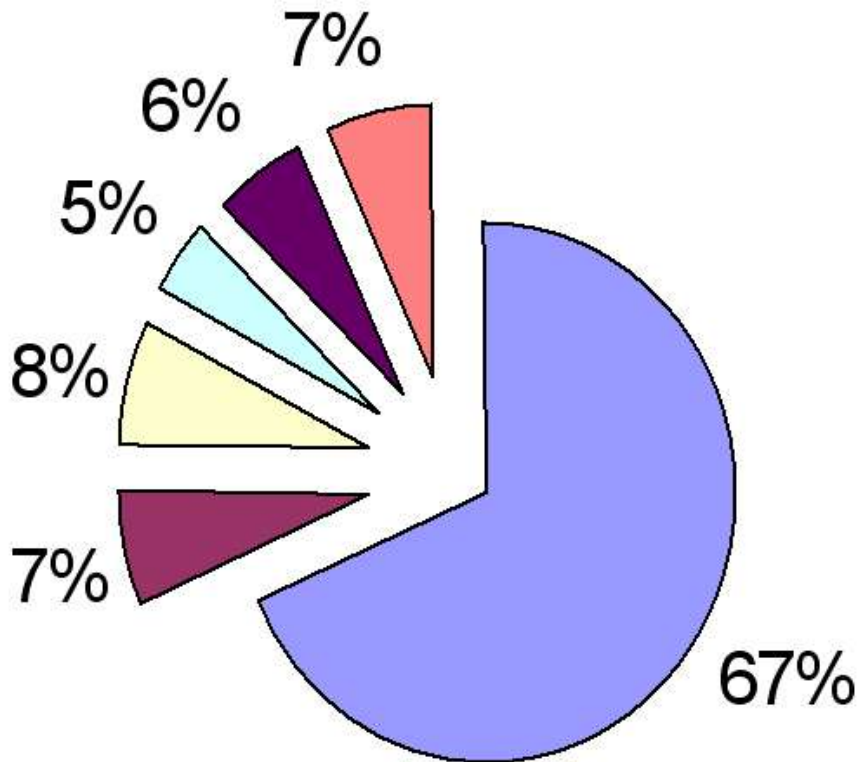
HANSA in Zahlen



- ❖ 16 Standorte
- ❖ Getreideerfassung: 120.000 to
- ❖ Düngemittel: 70.000 to
- ❖ Umsatz: 150 Mio. €



Umsatzaufteilung



- Mischfutter
- Komponenten
- Düngemittel
- Pflanzenschutz
- Saaten
- sonstiges



Vielen Dank für Ihre
Aufmerksamkeit

